



13 y 14
de Agosto



DATA & AI
SUMMIT

Discussion
Outline

➤ Guía para
asistentes





1.


Introducción

De parte del equipo organizador le damos la bienvenida a nuestro **Data and AI Summit 2020**, que esta vez se realiza completamente en línea. Esta guía ofrece indicaciones y recomendaciones para que pueda disfrutar a cabalidad del evento y de la plataforma que lo alberga.

2.

¿Cómo ingresar?

El evento tendrá lugar los días



13 y 14
de agosto

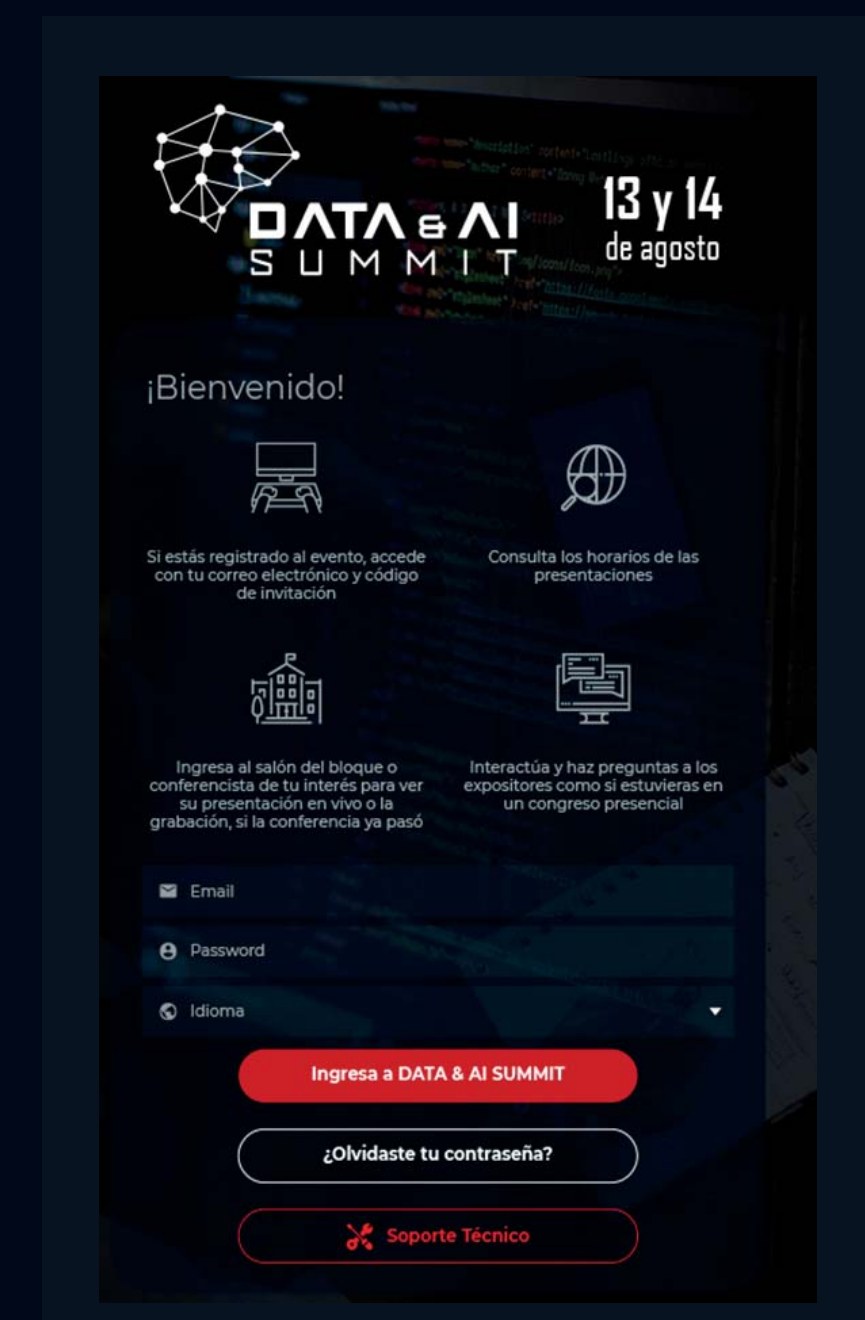
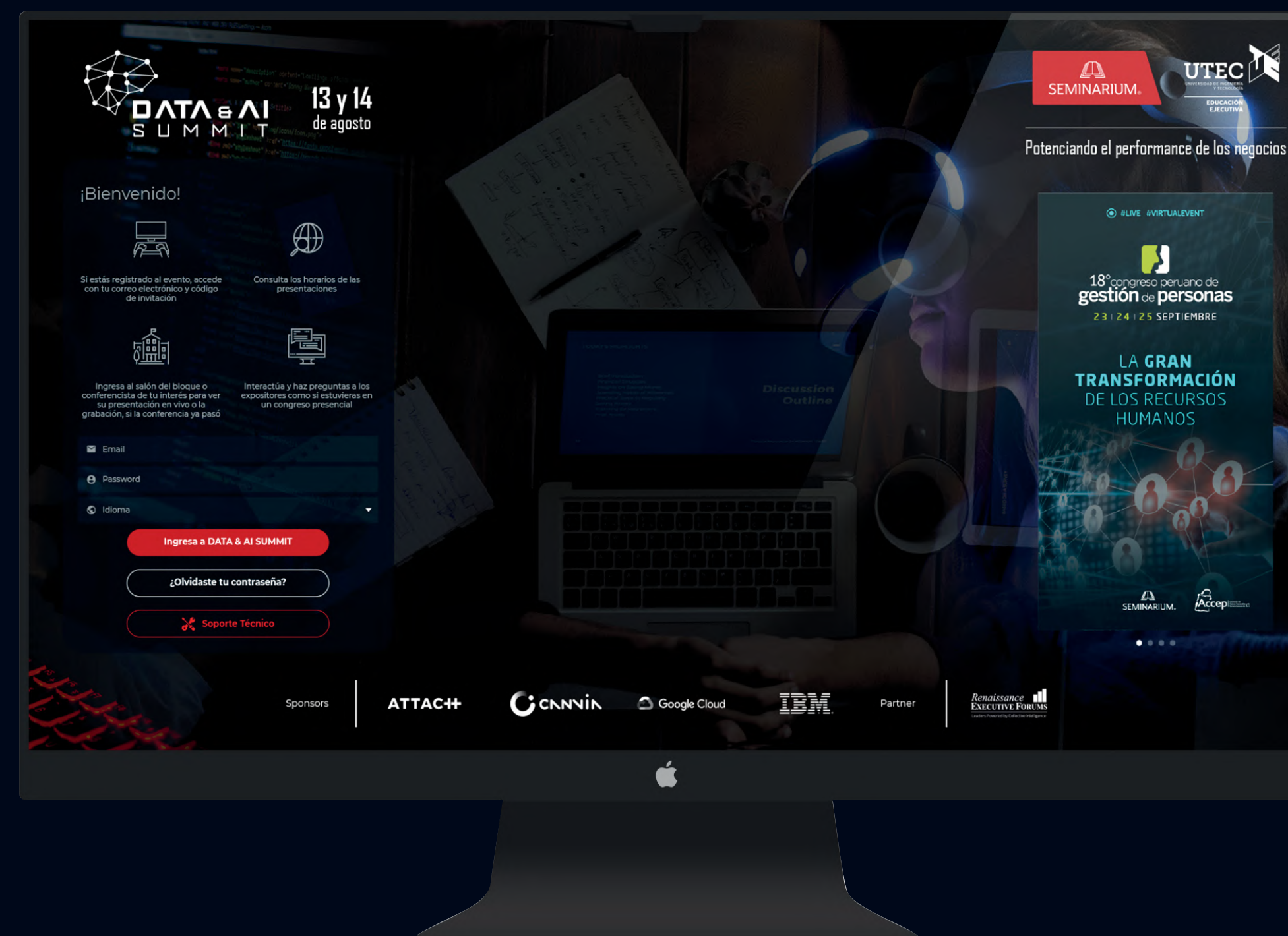


En la URL:

→ <http://dataaisummit.seminarium.pe/>

El ticket electrónico que adquirió le garantizará acceso a uno o a ambos días del evento, de acuerdo a la compra realizada. Al momento de realizar el login, el sistema reconocerá que su ticket le permite entrar ese día. El login se realiza con la dirección de correo electrónica asociada al ticket y el password proporcionado.

En la pantalla del login también puede **escoger el idioma** en que se mostrarán todos los elementos de la plataforma del congreso: español o inglés.



3.

⚠ Importante:

La plataforma es completamente funcional tanto en dispositivos móviles (tablets y celulares) como en computadores, pero se recomienda estos últimos para una experiencia más completa.

La transmisión en vivo comenzará a las 8:35 a. m. de cada día. Es recomendable ingresar desde minutos antes, para evitar contratiempos. El ingreso será válido desde las **8 a. m.** Aunque la transmisión finaliza al mediodía, el acceso a la plataforma estará disponible por el resto del día (hasta las 11:59 p. m.), con el fin de que pueda repasar alguna de las conferencias o navegar la zona de patrocinadores.

¿Cómo entrar a las salas de transmisión?

Para facilitar su acceso a las conferencias, en la pantalla de inicio encontrará las salas correspondientes a cada bloque temático del congreso, con sus respectivos horarios.

The screenshot displays the user interface of the Data & AI Summit platform. At the top, there are logos for DATA & AI SUMMIT, SEMINARIUM, UTEC, and Zona. Below the logos, the text reads "Aquí empiezas tu recorrido." followed by a subtext: "Elige si quiere dar un vistazo a las marcas presentes en la muestra comercial o conectarse a las conferencias en vivo o grabadas disponibles." A button labeled "Descargar programa completo" is visible in the top right corner. The main content area features a grid of five conference blocks, each with a "Ver mas" button and a "Ver mas" icon. The blocks are:

- BLOQUE 1: La Economía de los Datos** (13 de Agosto, 8:55 - 11:00) - EXPOSITORES BLOQUE I
- BLOQUE 2: La Guerra por el Talento** (13 de Agosto, 11:20 - 13:00) - EXPOSITORES BLOQUE II
- BLOQUE 3: La Economía de los Datos** (14 de Agosto, 8:55 - 11:00) - EXPOSITORES BLOQUE III
- BLOQUE 4: La Economía de los Datos** (14 de Agosto, 11:20 - 13:00) - EXPOSITORES BLOQUE IV

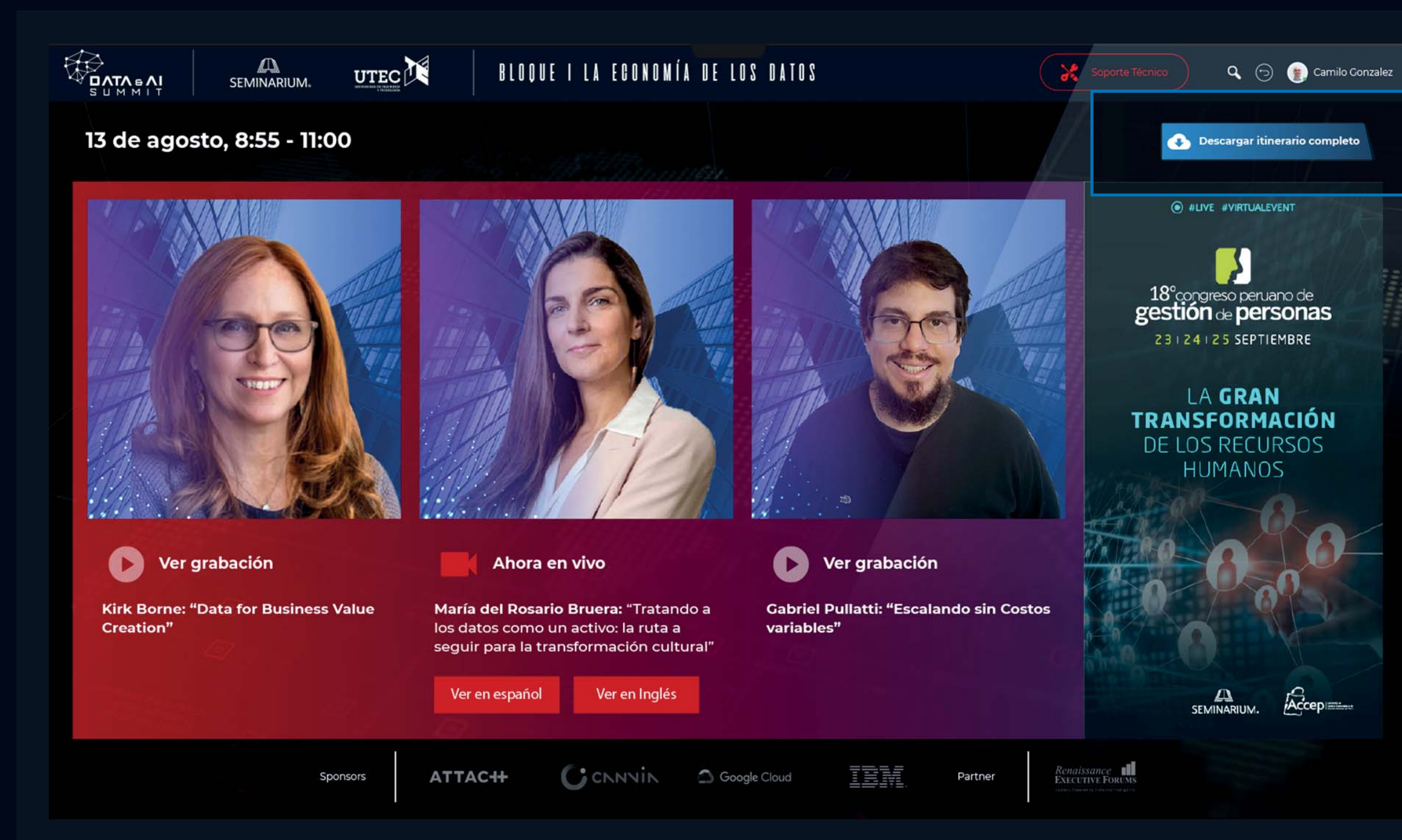
At the bottom of the interface, there is a banner for IBM with the text "Acelere su camino hacia la IA con IBM" and the IBM logo.



De igual manera, **dentro de estos bloques hallará las sesiones y conferencias individuales**, con señales que le permitirán saber cuáles se encuentran transmitiendo en vivo o están próximas a iniciar.



En la esquina superior derecha de la pantalla encontrará un botón que le permite **descargar el PDF** con la **programación completa**.

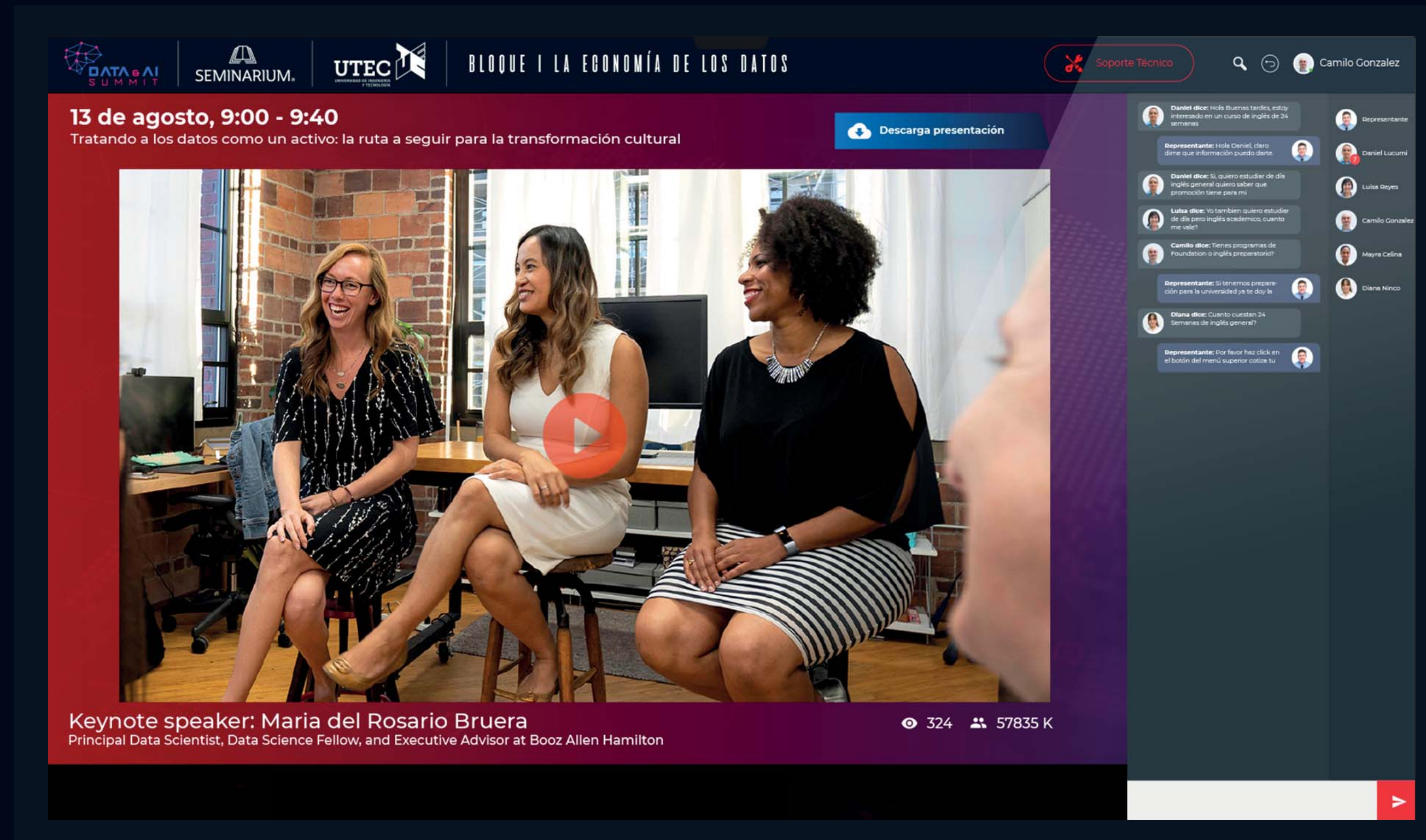


Al hacer **clic** o **tocar** en una de ellas accederá a la **sala de transmisión** en la que se está emitiendo la conferencia.

En caso de que elija una conferencia que ya tuvo lugar, encontrará la grabación* de la misma en caso de que el expositor haya autorizado su reproducción. Las grabaciones se generan algunos minutos después de que concluye una conferencia en vivo.

* Las grabaciones estarán únicamente disponibles hasta las 11:59 p. m. del día en que se llevó a cabo.

Durante la transmisión



La sala de transmisión le permitirá reproducir el streaming de la conferencia seleccionada (o su grabación, en el caso de que elegir una que ya ocurrió) a pantalla completa o semicompleta. La pantalla semicompleta le permitirá tener acceso a una barra de chat al lado derecho, donde es posible hacer las preguntas al conferencista.



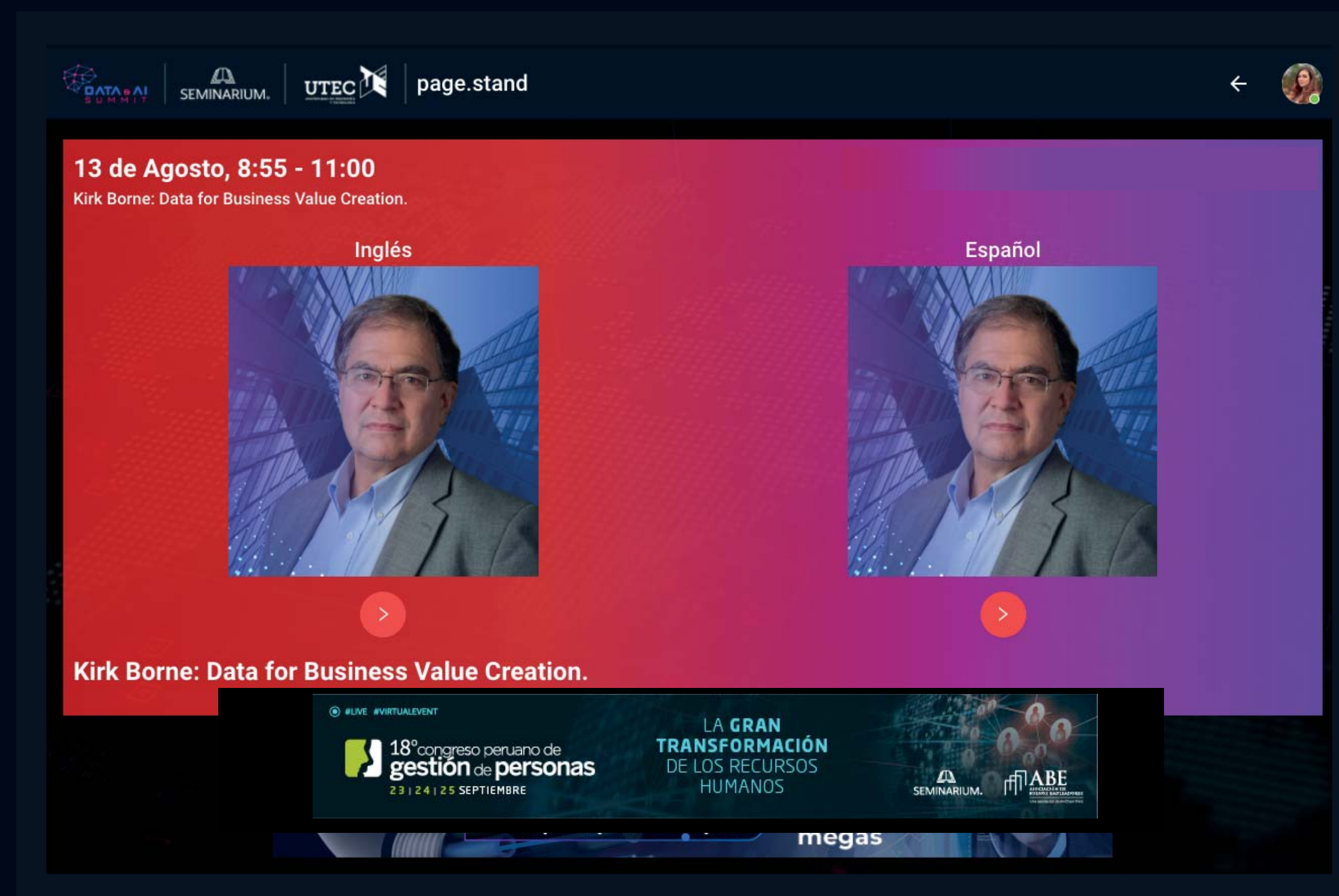
Al final del evento se enviará un **correo electrónico** a todos los participantes con los **PDF de las presentaciones** que fueron autorizados para ser compartidos

En caso de que experimente congelamientos del video durante la transmisión, es recomendable **refrescar o recargar la página en el explorador.**

Traducción simultánea de conferencias en inglés

Existen algunas conferencias que serán originalmente dadas en inglés. Para estos casos, para asegurar que todos los asistentes puedan comprenderlas, usted tendrá la opción de **entrar a una transmisión alterna** (que será referenciada justo al lado de la principal) con audio **traducido al español**.

*La grabación de las ponencias en inglés sólo estarán disponibles en su idioma original

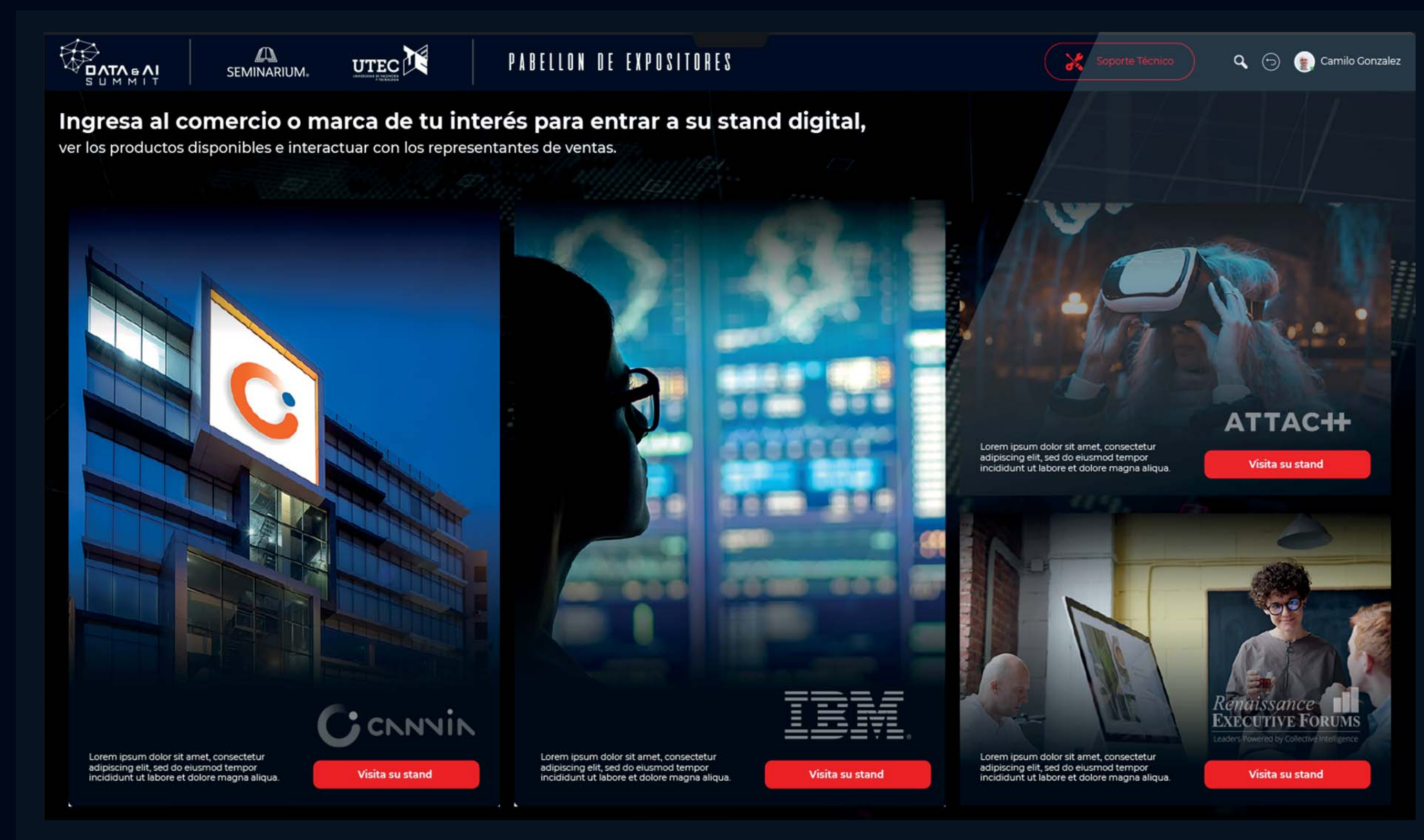


⚠ Importante:

Dado que la mayoría de conferencias están programadas una tras otra (solo hay un break por día, entre bloques), se recomienda, al terminar la que está en curso, **inmediatamente volver a la pantalla anterior** para ingresar a la siguiente presentación del bloque. En todo caso, si se pierde parte de una conferencia, **al terminar podrá verla completa en la grabación en caso de que el expositor haya autorizado su reproducción**.

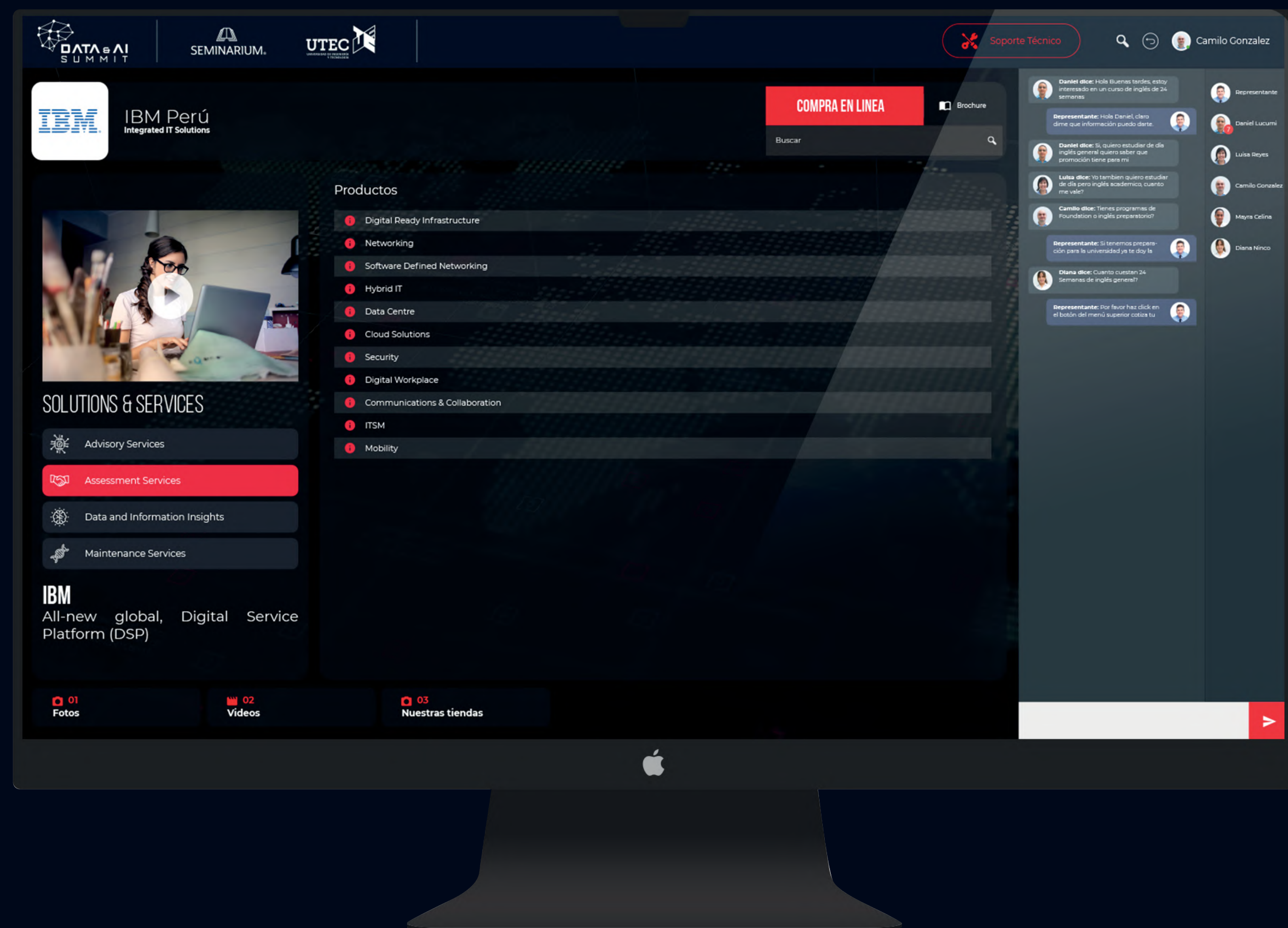
Auspiciadores

Una de las cosas que puede hacer dentro de la plataforma durante los breaks o al concluir las presentaciones es visitar los stands virtuales de los auspiciadores, que estarán ofreciendo sus productos y brindando información de interés general. [Para ver la lista completa de stands](#), debe elegir la opción Pabellón Auspiciadores en la pantalla de inicio.





Ya dentro de su stand, usted podrá navegar por un listado de productos disponibles y recibir información vía chat (ubicado en el margen derecho de la página) de sus representantes. El catálogo de productos estará disponible durante todo el día, pero la atención vía chat solo funcionará hasta un par de horas de que concluya las conferencias del **Data & AI Summit**.





Soporte técnico

En caso de que tenga cualquier tipo de dificultad con el uso de la plataforma, ya sea en las salas de conferencia o la zona de auspiciadores, que le impidan disfrutar plenamente del evento podrá solicitar soporte especializado al siguiente correo:

congresosvirtuales@seminarium.pe

¡Nos vemos en el DATA & AI Summit!

